



Засідання Туристичної ради


при вінницькому міському голові



Вінниця
Місто ідей



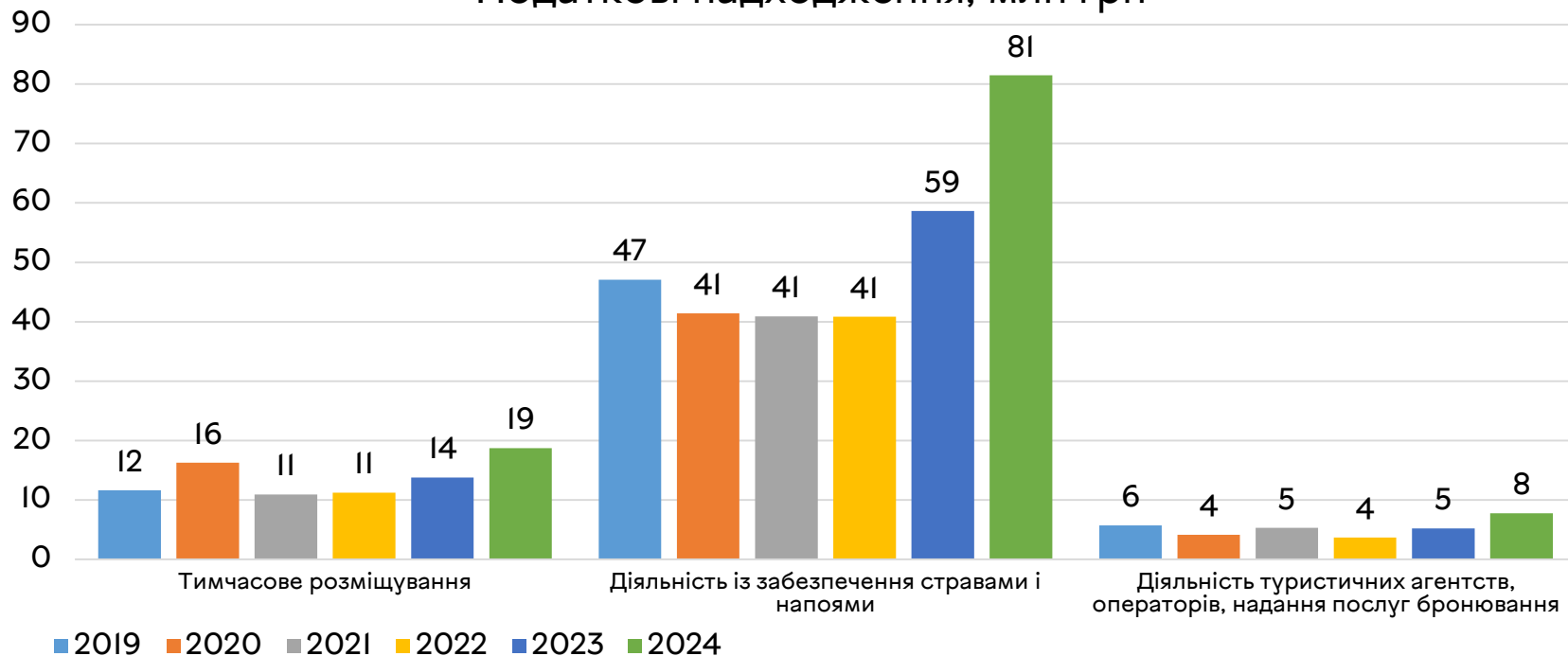
14 → XXI



12.03.2025

Скільки Вінниця заробляє на туризмі?

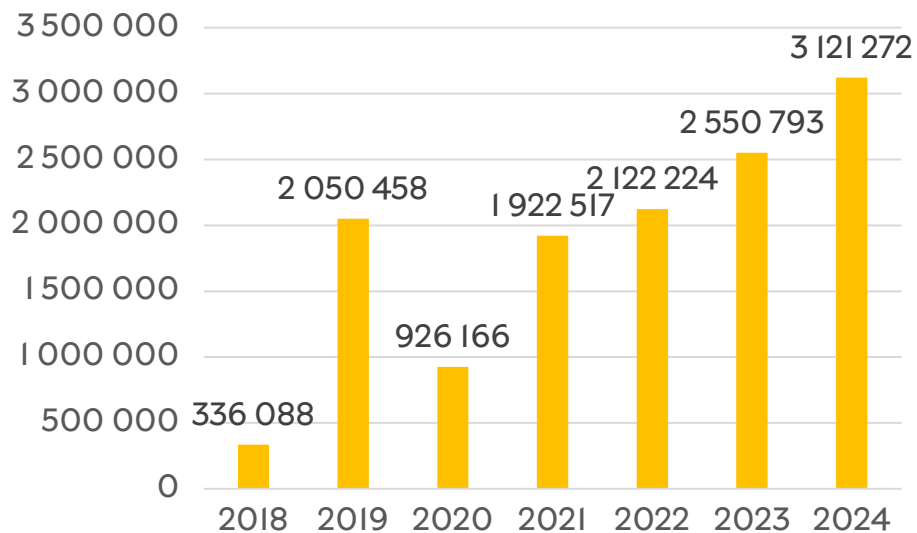
Податкові надходження, млн грн



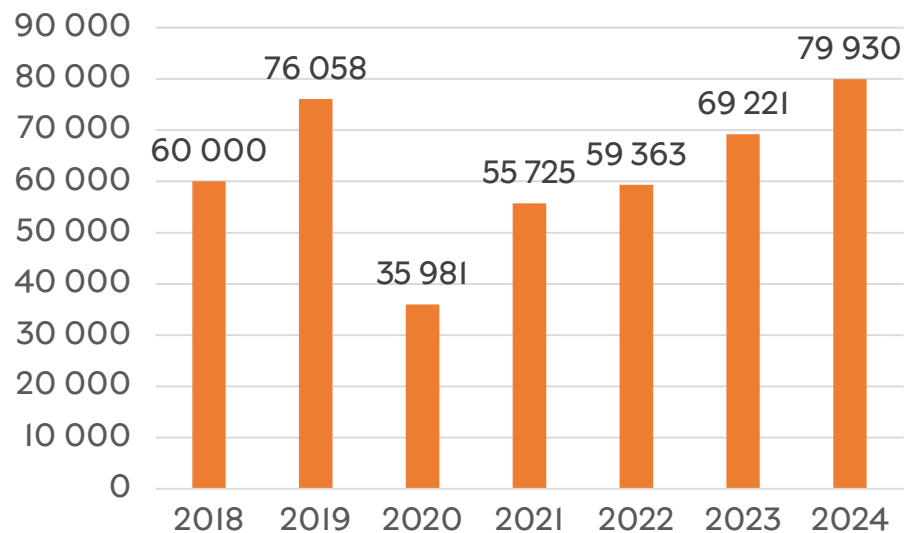
Дані: ДПСУ, <https://map.tax.gov.ua/main>

Скільки туристів у Вінниці?

Надходження турзбору, грн



Кількість сплат турзбору, осіб



Дані: ДПСУ, <https://map.tax.gov.ua/main>

Дані: департамент маркетингу міста та туризму ВМР



А що кажуть Big Data?

<i>Не Вінн. обл. унікальн.</i>	0-6 годин	6-12 годин	12-18 годин	18-24 годин	2-3 дні	4-7 днів	8-14 днів	15-20 днів	21+ днів	Унікальна кількість
2021	2 674 231	242 674	90 438	28 904	720 976	144 975	40 537	7 413	2 761	3 709 427
2022	3 056 490	220 205	64 490	17 955	851 519	154 959	52 720	11 195	5 053	4 239 343
2023	3 223 863	243 846	73 958	25 068	795 122	160 965	47 925	8 840	3 032	3 968 968
2024 (II міс.)	3 115 023	251 135	81 011	25 148	823 152	166 866	46 659	9 553	3 352	3 886 871

<i>Вінн. обл. унікальн.</i>	0-6 годин	6-12 годин	12-18 годин	18-24 годин	2-3 дні	4-7 днів	8-14 днів	15-20 днів	21+ днів	Унікальна кількість
2021	1 015 584	460 227	88 834	10 876	564 473	254 131	103 295	29 621	30 445	1 214 483
2022	1 068 769	491 521	77 803	8 131	587 883	288 497	127 670	39 708	40 096	1 173 250
2023	984 280	510 991	86 996	7 581	563 836	260 291	111 462	31 829	35 945	1 193 994
2024 (II міс.)	949 444	516 670	90 408	7 907	555 220	256 739	107 512	31 231	32 898	1 325 423

Дані: Київстар, на замовлення Вінницької міської ради і GIZ



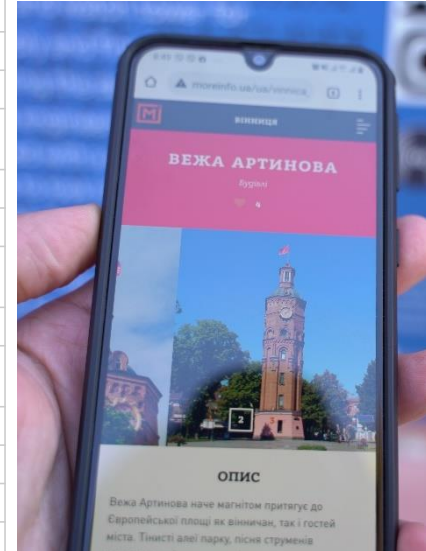
КАФЕДРА КОД

Спасо-Преображенський кафедральний собор
Holy Transfiguration Cathedral

QR code

Logos: Ukrainian coat of arms, Ukraine 2030, and other institutional logos.

ОБ'ЄКТ	Сканув ань	% іноземц ів	% іос- пристр оїв	2019	2020	2021	2022	2023	2024
Лісопарк і телевежа	630	1,2	30,9	62	229	117	97	68	56
Церква-некрополь М.І. Пирогова	1179	2,1	43,2	52	267	389	170	160	138
Національний музей-садиба М.І. Пирогова	1317	1,0	33,1	96	194	383	285	214	138
Вишенський парк	476	2,5	33,5	70	144	96	78	54	36
Площа Костянтина Могилка	645	2,4	31,1	94	201	169	70	45	60
Фонтан «Сонячна система»	1057	2,1	26,9	168	333	269	133	92	56
Обласна психоневрологічна лікарня ім. Ющенка	150	2,0	29,5	-	36	40	46	31	5
Будинок капітана Четкова	380	3,4	34,2	-	60	103	82	70	65
Реальне училище (нині ВТЕІ ДТЕУ)	311	2,1	43,4	-	75	119	47	41	28
Спасо-Преображенський кафедральний собор	533	1,4	28,5	-	87	207	140	31	58
Миколаївська церква і дзвіниця	352	1,0	40,9	-	33	85	89	56	88
Костел Пресвятої Діви Марії Ангельської	468	0,0	42,9	-	86	134	90	77	71
Будівля міської думи	104	0,0	56,8	-	20	33	7	15	28
Садиба Длуголенцького	510	2,4	42,7	-	40	128	119	82	139
Палац Ґрохольських	509	1,3	28,8	-	48	155	118	93	93
Вежа Артинова	1176	1,6	35,9	-	125	224	229	268	317
Садиба Боруха Львовича	465	2,5	37,1	-	21	186	93	97	67
Монастир єзуїтів	225	0,0	27,8	-	34	62	40	37	52
Арка Центрального міського парку	655	1,7	29,1	-	134	268	111	76	73
Колишній готель "Савой" (нині 7-й ААС)	58	0,0	41,2	-	5	18	8	4	14
Загальна	11200	1,5	35,9	542	2172	3185	2052	1611	1582



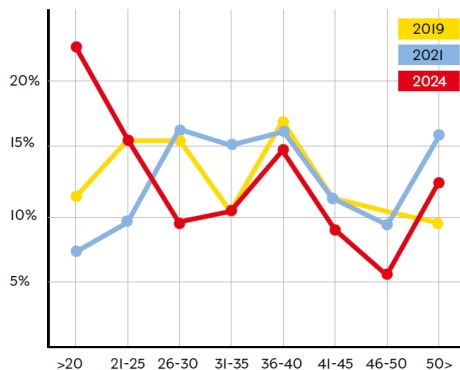
ВІННИЦЬКІ ТУРИСТИ ХТО ВОНИ?

2024

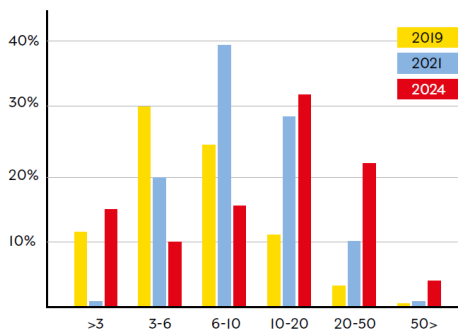
ПРОФІЛЬ ВІДВІДУВАЧІВ

СТАТЬ **59,8%** ↓ 54% У 2021 **40,2%** ↓ 46% У 2021
ЖІНКИ ЧОЛОВІКИ

ВІК ВІДВІДУВАЧІВ



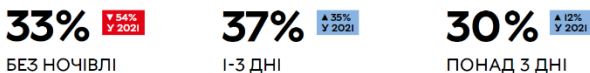
ДОХІД ВІДВІДУВАЧІВ, ТИС. ГРН



ПЕРШОЧЕРГОВА МЕТА ВІДВІДУВАННЯ



ТРИВАЛІСТЬ ПЕРЕБУВАННЯ



ГЕОГРАФІЯ ВІДВІДУВАЧІВ

1105 ГРН

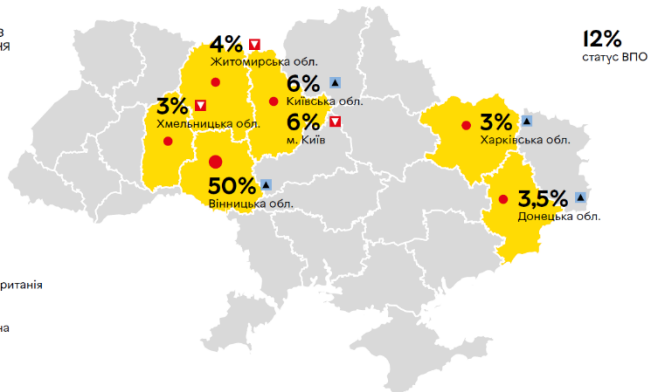
ТОП РЕГІОНІВ ПОХОДЖЕННЯ

СЕРЕДНІ ВИТРАТИ ТУРИСТА ЗА ДОБУ



1,5% ↓ іноземці

- Велика Британія
- Індія
- Італія
- Німеччина
- Польща



МІСЦЯ НОЧІВЛІ



ЧЕРГОВІСТЬ ВІДВІДУВАННЯ

ІНДЕКС ТУРИСТИЧНОЇ ПРИВАБЛИВОСТІ



АСОЦІАЦІЇ З ВІННИЦЕЮ

ФОНТАНИ 120

ФАБРИКА РОШЕН 37

КОМФОРТНА 27

ВЕЖА 26

МУЗЕЙ ПИРОГОВА 25

ПАРКИ 24

ГАРНЕ МІСТО 20

ПИРОГОВ 19

БУГ 19

ЧИСТЕ 16

СПОКІЙ 13

ТРАМВАЙ 9

ЗЕЛЕНЕ МІСТО 8

ДРУЗІ 7

ВІДПОЧИНОК 7

КРАЄЗНАВЧИЙ МУЗЕЙ 7

СПОДОБАЛОСЯ НАЙБІЛЬШЕ



20% ФОНТАНИ
МІСТА



15,3% ПАРКИ



11% ВСЕ
СПОДОБАЛОСЯ



5,6% ЗООПАРК



4,1% МУЗЕЙ-САДИБА
М.І. ПИРОГОВА

ЩО ТРЕБА ПОКРАЩИТИ?

16,5%

ЦІНИ У ЗАКЛАДАХ
ГРОМАДСЬКОГО ХАРЧУВАННЯ

16%

РІВЕНЬ ШУМУ

15,5%

ЦІНИ НА РОЗМІЩЕННЯ В ГОТЕЛЯХ,
ХОСТЕЛАХ, АПАРТАМЕНТАХ

ЩО НЕ СПОДОБАЛОСЯ

8% ЦЕНТРАЛЬНИЙ
ПАРК

7,5% ГРОМАДСЬКИЙ
ТРАНСПОРТ

6,2% КАТОК

5% РІВЕНЬ
ЧИСТОТИ

5% ФОНТАН БЕЗ
СВІТЛОВОГО ЩОУ

13,3%

ЯКІСТЬ ПОВІТРЯ

13,3%

ГРОМАДСЬКИЙ ТРАНСПОРТ

12,8%

ДОСТУПНІСТЬ ЛОКАЦІЙ,
ІНКЛЮЗИВНІСТЬ ПРОСТОРУ


2025. Безбар'єрність та підтримка ветеранів

- Тренінг по роботі з людьми з порушеннями зору
- Воркшоп з розробки інклюзивних маршрутів
- «Дружні інспекції» закладів гостинності та дозвілля
- Шоукейс кращих практик з безбар'єрності
- Нанесення об'єктів на мапи [«ЛУН. Місто без меж»](#) та [«Місто доступних ідей»](#)
- Розширення знижок для військових myhelp.com.ua
- Створення пакетних пропозицій для ветеранів і їхніх сімей
- Дослідження перспективних ділянок Camino Podolico для залучення поранених



2025. Навчання

- Семінар «Як створити додану вартість свого закладу через сервіс»
- Тренінги з маркетингу, брендингу і SMM
- Навчання з розвитку крафтового бізнесу
- Майстерня міських екскурсій: польські сторінки Вінницького літопису
- Літня екологічна школа 2.0
- Тренінг зі створення зелених садиб на Camino Podolico



2025. Цифрові та просторові проєкти

- Аудіопрогулянка Єрусалимкою «Слідами хасидського хлопчика»
- Віртуальний тур Camino Podolico
- Розробка туристичних функцій майбутнього муніципального додатку (включно з туристичною картою)
- Маркування екомаршруту «Між трьома мостами» по Алеї І2,7
- Затвердження концепції розвитку Території SUN
- Розробка і просування інвестиційних проєктів



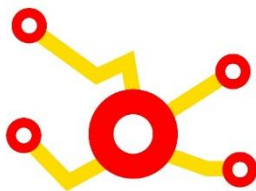
2025. Заходи

- Пироговський пікнік (волонтерство і підтримка)
3 травня
- Ретровихідні по-вінницьки
червень-серпень
- Мистецький вікенд Ticket to the SUN
28-29 червня
- Дні європейської спадщини
25-28 вересня
- Вінницький міжнародний кінофестиваль
10-15 грудня






Visit Vinnytsia



Вінниця
Місто ідей

visitvinnytsia@vmr.gov.ua
visit.vinnytsia.city



14 → XXI